

JOHANNES GUTENBERG
UNIVERSITÄT MAINZ



Wirtschaftspädagogik


Herzlich willkommen zur Einführungsveranstaltung

Masterstudiengang Wirtschaftspädagogik (M.Sc.)

Studienfachberatung Wirtschaftspädagogik
Maria Krysin



DER LEHRSTUHL WIRTSCHAFTSPÄDAGOGIK



www.wipaed.uni-mainz.de/

Die folgende Präsentation finden Sie im Downloadcenter des
Studienbüros:

unter der Rubrik WiWi > Wipäd Master of Education > Studiengang



DIE EINFÜHRUNGSVERANSTALTUNG



Studienbüro

Allgemeine Anmeldung zur Masterprüfung

Der Studiengang

Praktikum

JOGU-StINE: Leistungsübersicht

Anmeldung zu Modulen und Lehrveranstaltungen

Prüfungen und Prüfungsanmeldung

Kommunikationsplattform Wipäd in LMS Moodle

Weitere Hinweise

Fragen

Studienbüro

STUDIENBÜRO – ZUSTÄNDIGKEITEN

Das [Studienbüro FB 03](#) ist die zentrale Serviceeinrichtung für alle wirtschaftswissenschaftlichen Studien- und Prüfungsangelegenheiten.

Aufgaben des Studienbüros:

Studienfachberatung

Lehrveranstaltungs-
planung

Verwaltung von
**Klausuren und
Abschlussarbeiten**

Bearbeitung von
Attesten

Einführung und Änderung
von **Studiengängen und
Prüfungsordnungen**

Anerkennung extern
erbrachter Leistungen

Ausstellen von **Bafög-
Bescheinigungen**

Erstellung von
**Leistungsübersichten
und Zeugnissen**

STUDIENBÜRO – ANSPRECHPARTNER BEI FRAGEN ZU ...

... Studienplanung und -gestaltung im Bereich Wirtschaftspädagogik und Wirtschaftswissenschaften:

Studienfachberatung Wirtschaftspädagogik

Maria Krysin

Studienbüro des Fachbereichs Rechts- und Wirtschaftswissenschaften
Jakob-Welder-Weg 4 (Altes ReWi, Raum 00-332)

Sprechstunde:

dienstags 10:00-12:00 Uhr und 14:00-16:00 Uhr

donnerstags 10:00-12:00 Uhr

studienfachberatung.wipaed.bachelor@uni-mainz.de

Bei Fragen zu Inhalten und Studienverlauf im Schwerpunktfach:

[Studienfachberatung des jeweiligen Schwerpunktfaches](#)

Sondersprechstunde:
Mittwoch, den 08.04.26
14:00 – 16:00 Uhr

STUDIENBÜRO – ANSPRECHPARTNER BEI FRAGEN ZU ...

... Lehrveranstaltungs- und Prüfungsanmeldung (in WiWi und Wipäd),
Krankheit während der Prüfungsphase (Atteste), Abschlussarbeit, Leistungsübersicht:

Prüfungsmanagement Wirtschaftspädagogik

Jessica Condoluci

Studienbüro des Fachbereichs Rechts- und Wirtschaftswissenschaften

Jakob-Welder-Weg 4 (Altes ReWi, Raum 01-331)

Sprechstunde:

dienstags 09:00-12:00 Uhr sowie

donnerstags 09:00-12:00 Uhr

studienbuero-wipaed@uni-mainz.de

Bei Fragen zu Lehrveranstaltungen und Prüfungen im Schwerpunktfach:

<http://www.studium.uni-mainz.de/studienbueros/>

STUDIENBÜRO – E-MAILS

- Bitte verwenden Sie bei E-Mails an das Studienbüro ausschließlich Ihre ...@students.uni-mainz.de Adresse.
- Auf Anfragen von privaten Mailadressen können wir leider nicht antworten.
- Kontrollieren Sie regelmäßig Ihre Mails, hierüber versenden wir wichtige Informationen.

Allgemeine Anmeldung

ALLGEMEINE ANMELDUNG ZUR MASTERPRÜFUNG

Das Formular Zulassung zu den Masterprüfungen ist bis zum **11.05.2026** in den **Briefkasten einzuwerfen oder per Post** beim Studienbüro FB 03 einzusenden:

Postanschrift

Johannes Gutenberg-Universität Mainz
Fachbereich Rechts- und
Wirtschaftswissenschaften
Studienbüro
55099 Mainz

Formular steht im [Downloadcenter](#) des Studienbüros bereit:
„Zulassung zur Masterprüfung Wipäd“

Lichtbild und große Immatrikulationsbescheinigung nicht vergessen.

Ohne allgemeine Anmeldung ist die Anmeldung zu Prüfungen nicht möglich!

ALLGEMEINE ANMELDUNG ZUR MASTERPRÜFUNG

<input type="text"/>	<input type="text"/>	<input type="text"/>
Name	Vorname	Matrikel-Nr.
<input type="text"/>	<input type="text"/> @students.uni-mainz.de	
geboren am	E-Mail	

An das
Studienbüro Rechts- und Wirtschaftswissenschaften
der Johannes Gutenberg-Universität Mainz

Antrag auf Zulassung zur Masterprüfung im Studiengang Wirtschaftspädagogik (M.Sc.)

gemäß § 10 der Prüfungsordnung zum Masterstudiengang
Wirtschaftspädagogik (M.Sc.) vom 12.12.2012

Ich befinde mich zurzeit im Fachsemester im Masterstudiengang Wirtschaftspädagogik (M.Sc.) an der Johannes Gutenberg-Universität Mainz und beantrage die Zulassung zur Masterprüfung.

Zutreffendes bitte ankreuzen und gegebenenfalls mit Anlage nachweisen.

- Ich habe noch keine Masterprüfung im Masterstudiengang Wirtschaftspädagogik (M.Sc.) oder in anderen wirtschaftswissenschaftlichen Masterstudiengängen an einer Hochschule in Deutschland oder im Ausland endgültig nicht bestanden.

Ja Nein

- Ich befinde mich in einem anderen Prüfungsverfahren an einer Hochschule in Deutschland oder im Ausland.

Nein Ja, im Studiengang

Falls Sie in einem anderen Prüfungsverfahren stehen: Auf § 10 Abs. 2 der Prüfungsordnung zum Masterstudiengang Wirtschaftspädagogik (M.Sc.) vom 12.12.2012 wird hingewiesen.

- Ich habe Prüfungsleistungen oder prüfungsrelevante Studienleistungen im Masterstudiengang Wirtschaftspädagogik (M.Sc.) oder in denselben Fächern oder Modulen eines anderen Studienganges an einer Hochschule in Deutschland oder im Ausland nicht bestanden.

Nein Ja, im Studiengang

Falls solche nicht bestanden Leistungen vorliegen, ist diesem Antrag ein Leistungsnachweis der bisherigen Hochschule hinzuzufügen.

Ich nehme zur Kenntnis, dass ich verpflichtet bin, regelmäßig meinen Uni-E-Mail-Account abzurufen.

<input type="text"/>	<input type="text"/>
Datum	Unterschrift

Der Studiengang

DER STUDIENGANG – ZIELE UND PERSPEKTIVEN

Abschluss: Master of Science Wirtschaftspädagogik

Mögliche **Berufsfelder** liegen im Bereich der außerschulischen beruflichen Vorbereitung, Ausbildung, Weiterbildung und Personalentwicklung.

Mögliche **Tätigkeitsschwerpunkte:**

- Berufsorientierung und -beratung
- (über-) betriebliche Berufsvorbereitung
- Fort- und Weiterbildung
- Personalrekrutierung, -beratung, -management
- Bildungsberatung, -controlling, -management
- Bildungsverwaltung, -politik (Kammern, Verbände)
- Qualitätsmanagement im Bereich beruflicher Bildungsarbeit
- Zugang zum Referendariat (abhängig von den Vorgaben des jeweiligen Bundeslandes!)

DER STUDIENGANG – AUFBAU UND INHALT

- Der Masterstudiengang baut auf dem Bachelorstudiengang Wirtschaftspädagogik auf.
- Es handelt sich um einen konsekutiven Masterstudiengang mit modularisiertem Aufbau.
- Das Schwerpunktfach aus dem Bachelorstudiengang muss fortgeführt werden. Lediglich der Wechsel zu Management and Economics ist möglich.
- Der Studiengang hat eine Regelstudienzeit von 4 Semestern und umfasst insgesamt 120 LP, die sich auf 4 Bereiche verteilen.
- Empfohlen: ~ 30 LP pro Semester, d.h. ~ 20 SWS
- Die einzelnen Semester sollten möglichst zu Beginn des Studiums durchgeplant werden, insbesondere, wenn ein Auslandsaufenthalt und/oder ein längeres Praktikum geplant sind.

DER STUDIENGANG – AUFBAU UND INHALT

Kernfach WiWi

38 LP

VWL & internat.
Ausrichtung

Wahlpflichtmodule
BWL & Statistik II

Fachdidaktik
WiWi

Wipäd

24 LP

Modul 1
BWP II

Modul 2
inkl. Praktikum

Modul 4
Masterseminar

Schwerpunktfach

42 LP

Module

des

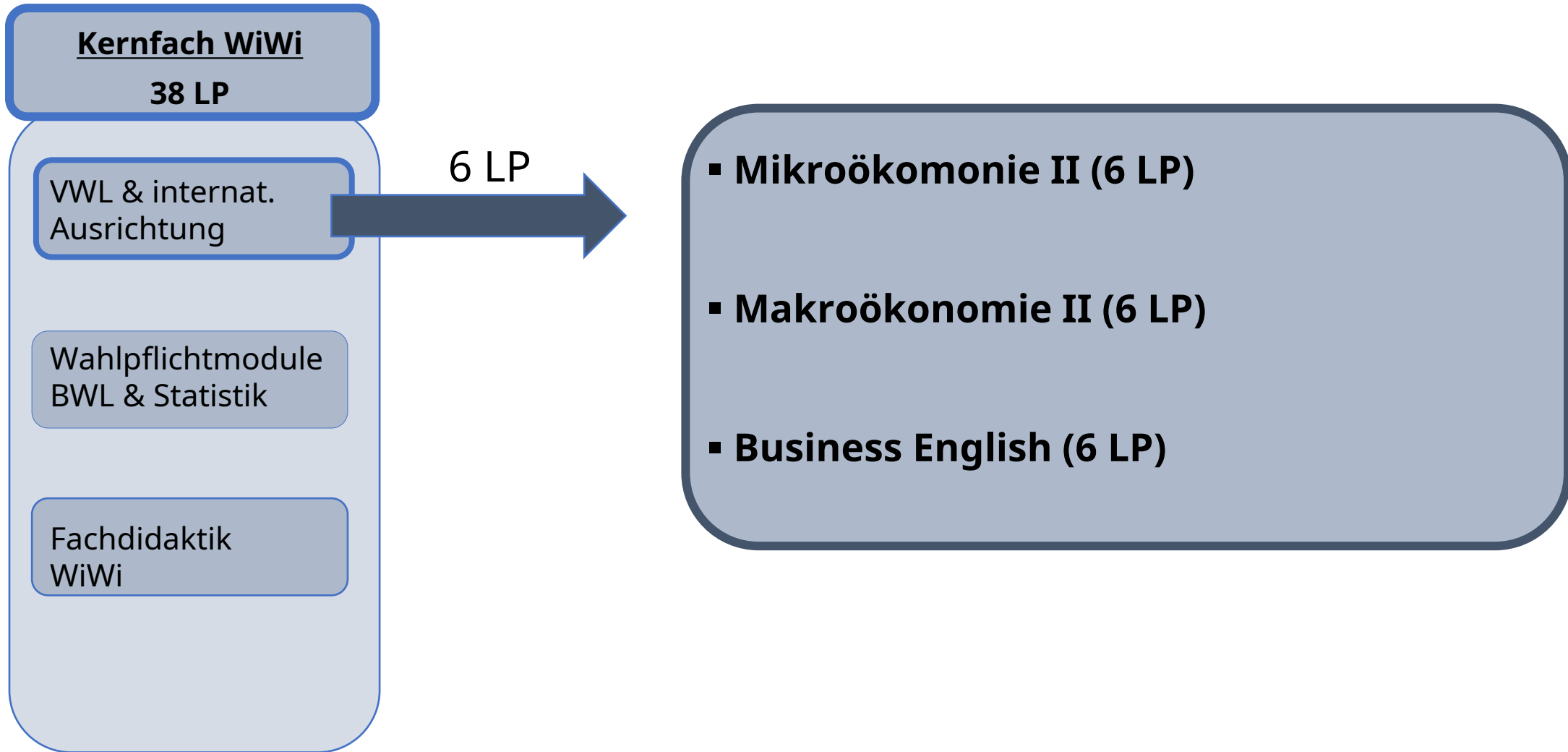
jeweiligen

Schwerpunktfaches

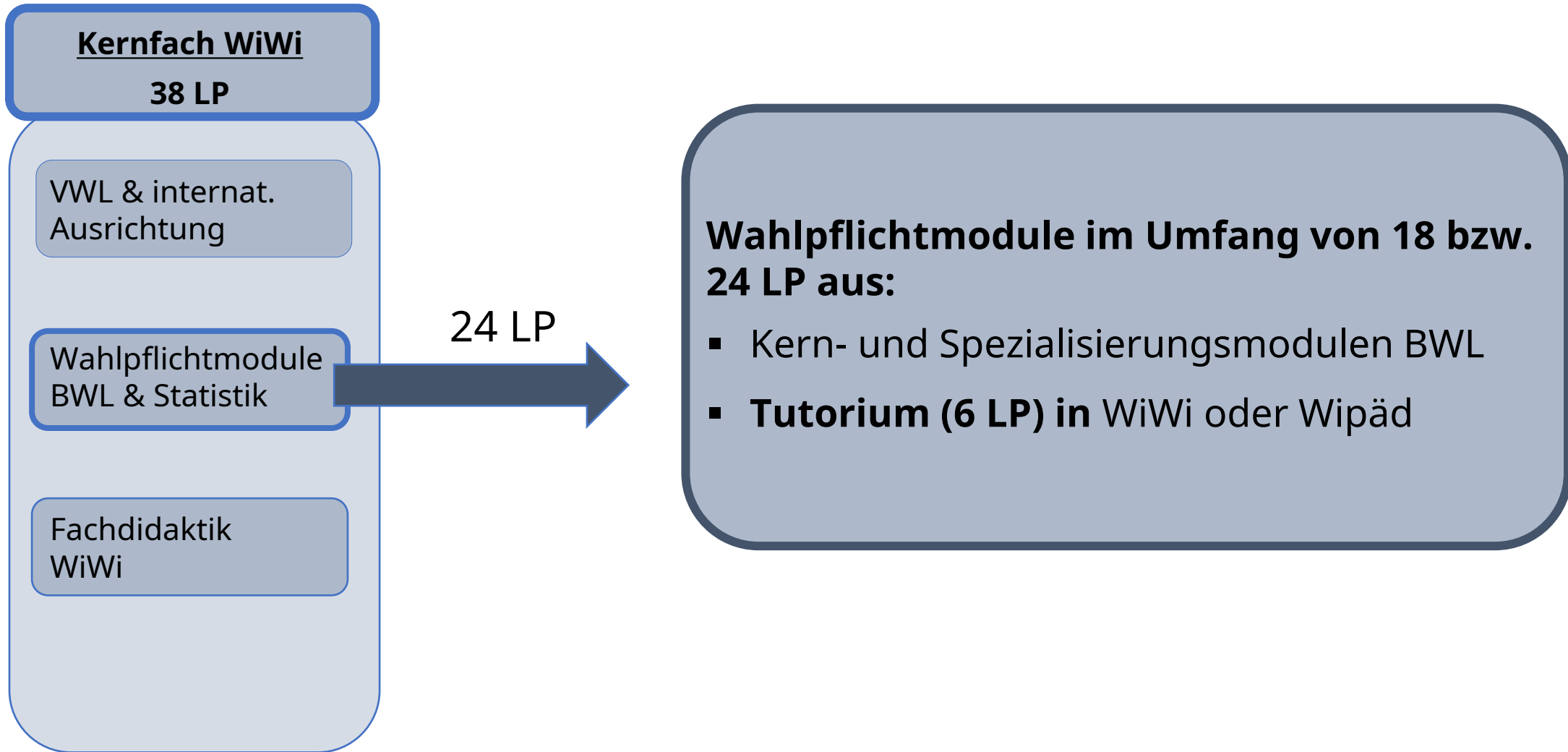
Masterarbeit

16 LP

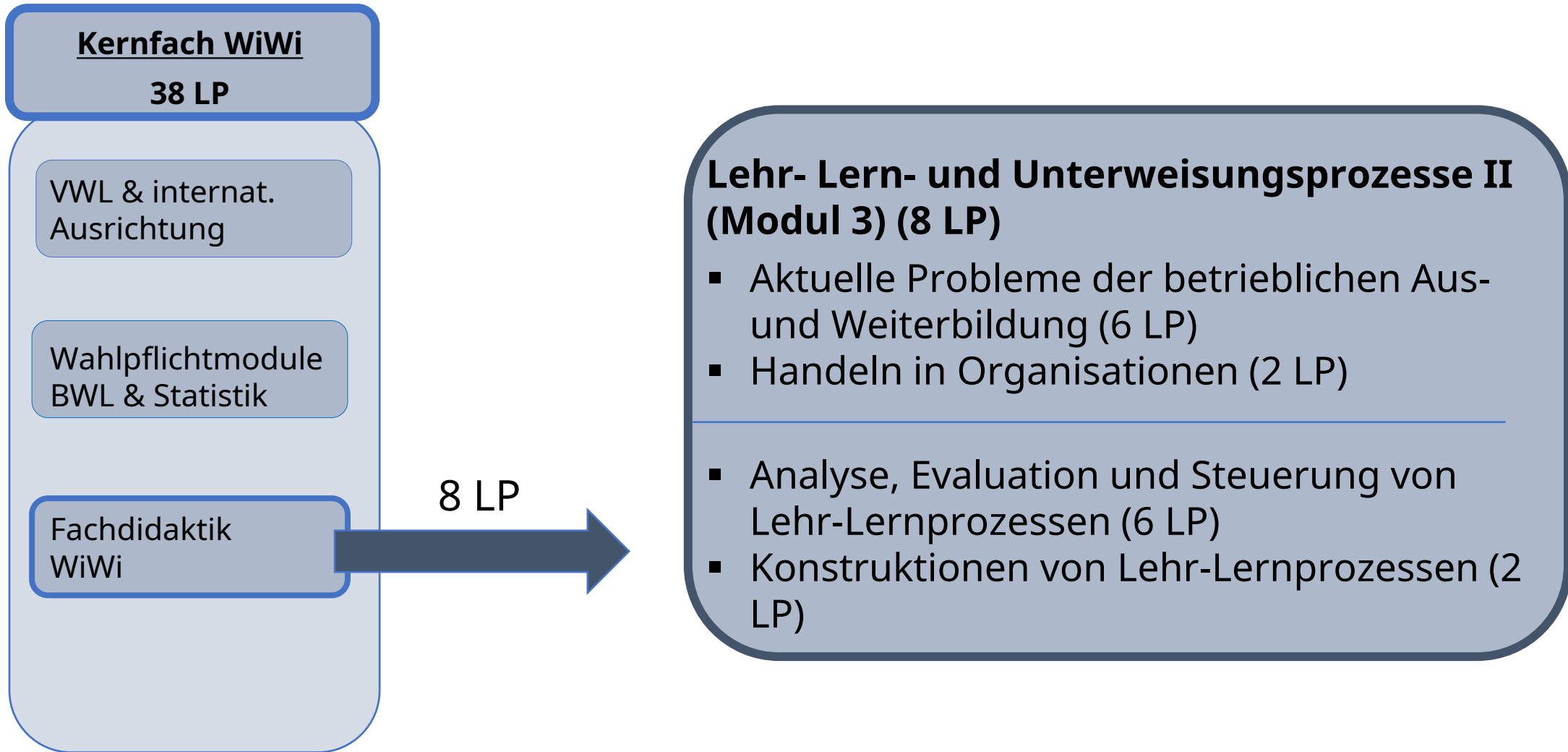
DER STUDIENGANG – AUFBAU UND INHALT



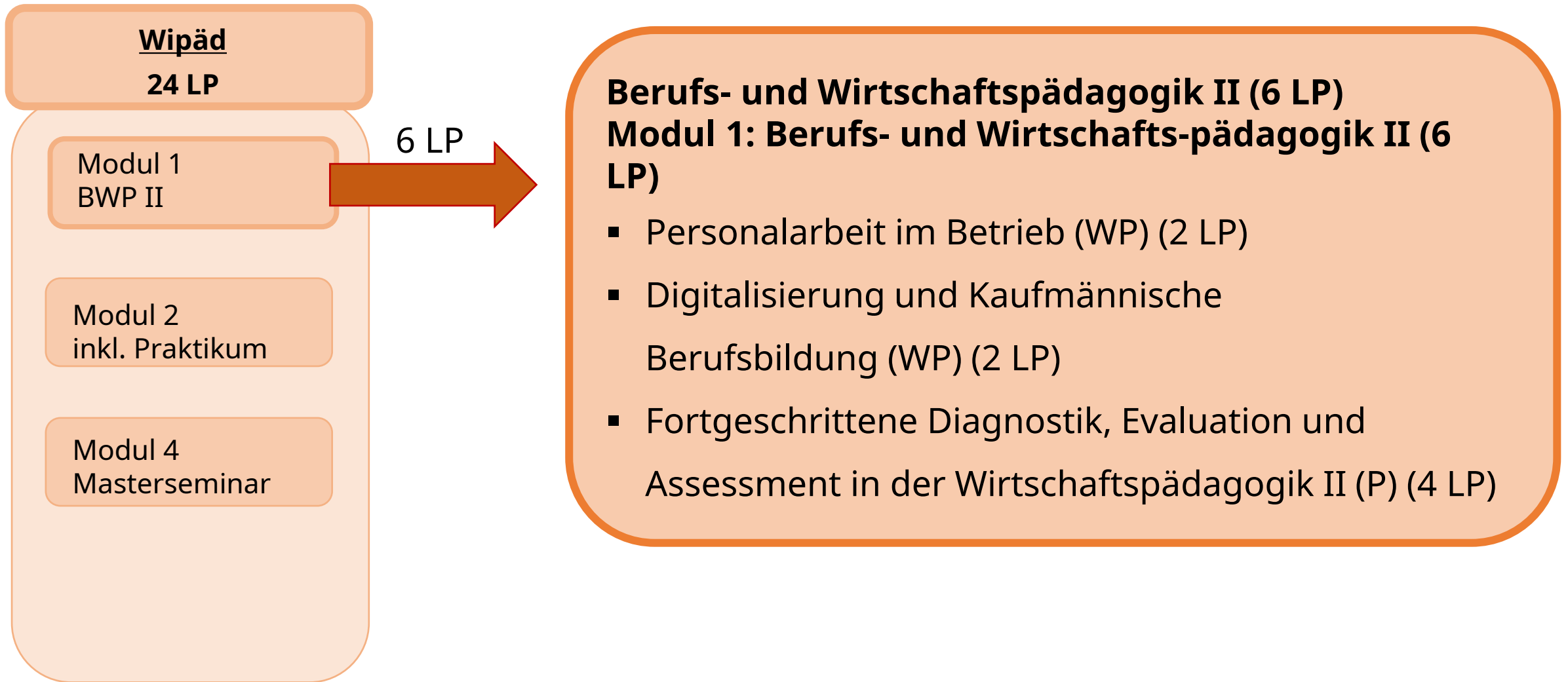
DER STUDIENGANG – AUFBAU UND INHALT



DER STUDIENGANG – AUFBAU UND INHALT



DER STUDIENGANG – AUFBAU UND INHALT



DER STUDIENGANG – AUFBAU UND INHALT

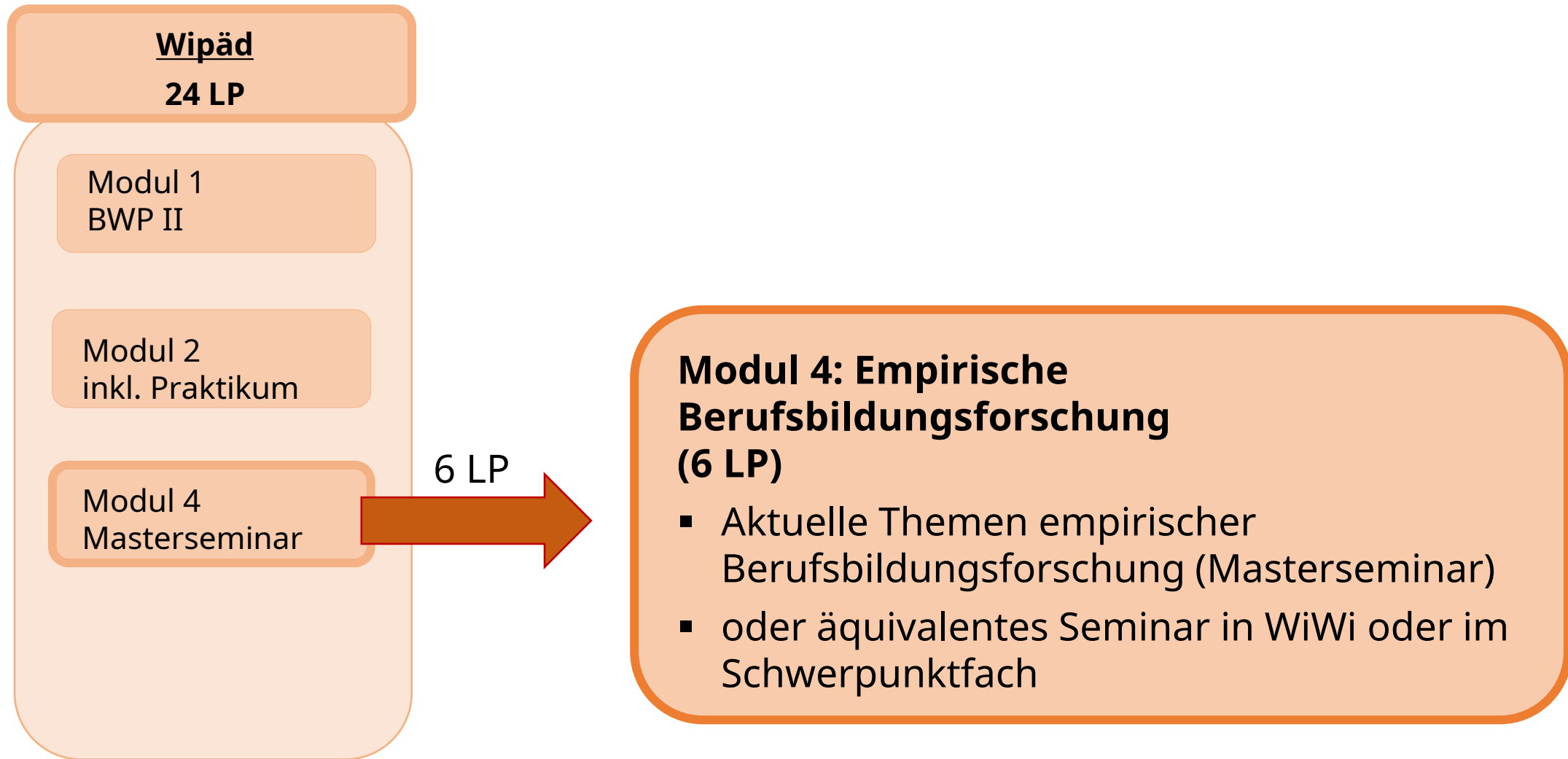


ACHTUNG:
Nachbereitung des Praktikums
wird nur im Wintersemester
angeboten!

Modul 2: Unterweisungs- und unterrichtspraktische Studien (12 LP)

- Praktikum (P) (8 LP)
 - Erfahrungen und Handlungsalternativen im Betriebspraktikum (WP) (4 LP)
-
- Praktikum (P) (8 LP)
 - Traditionelle und komplexe Lehr-Lernarrangements (WP) (4 LP)

DER STUDIENGANG – AUFBAU UND INHALT



ANWESENHEITSPFLICHT

Anwesenheitspflicht gemäß § 5 Abs. 5 besteht in den folgenden Lehrveranstaltungen:

Modul 1 „Berufs- und Wirtschaftspädagogik II“:

- Seminar „Personalarbeit im Betrieb“
- Seminar „Digitalisierung und Kaufmännische Berufsbildung“

Modul 2 „Unterweisungs- und unterrichtspraktische Studien II“:

- Seminar „Traditionelle und komplexe Lehr-Lern-Arrangements“

Modul 3 „Lehr-Lern- und Unterweisungsprozesse II“:

- Seminar „1.a) Aktuelle Probleme der betrieblichen Aus- und Weiterbildung“
- Übung „1.b) Handeln in Organisationen“
- Seminar „2.a) Analyse, Evaluation und Steuerung von Lehr-Lern- Prozessen“
- Übung „2.b) Konstruktionen von Lehr-Lernprozessen“

Modul 5 „Personalauswahl“:

- Seminar „Personalauswahl“

Modul „Wirtschaftsenglisch“:

- Seminar „Wirtschaftsenglisch“
- Übung „Wirtschaftsenglisch“

DER STUDIENGANG – AUFBAU UND INHALT

Hinweis zum Masterseminar „Aktuelle Themen der Berufsbildungsforschung“:

Die Voraussetzungen für Ihre eigene Exposé-Präsentation im o.g. Masterseminar sind folgende:

Der Besuch von mindestens vier M.Sc.- oder M.Ed.-Präsentationsterminen des Masterabschlussseminars im Laufe Ihres Masterstudiums.

(Ein Präsentationstermin umfasst zwei Masterabschlusspräsentationen)



Die jeweiligen Präsentationstermine werden Ihnen zu Beginn eines jeden Semesters bekannt gegeben. Sie sind selbständig dafür verantwortlich, die Termine **vor** Ihrer eigenen Abschlusspräsentation zu erfüllen.

DER STUDIENGANG – AUFBAU UND INHALT

Hinweis zum Masterseminar „Aktuelle Themen der Berufsbildungsforschung“:

Hiermit wird bestätigt, dass _____ folgende Master-Abschlusspräsentationen besucht hat:

Name	Vorname	Datum	Titel der Präsentation	Unterschrift

Insgesamt 8 Präsentationen
Vorlage zu finden auf LMS Moodle

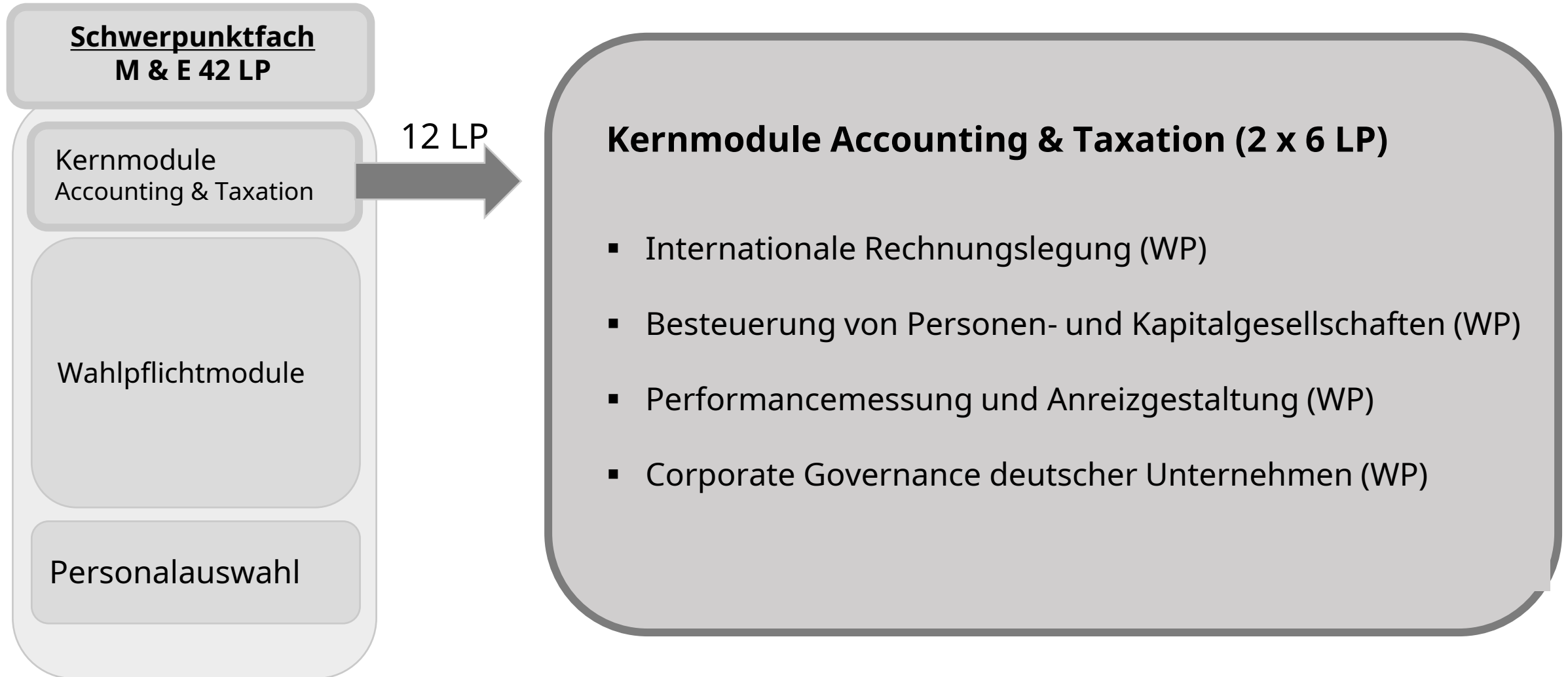
HINWEISE ZUM MASTERSEMINAR IN DEN WIRTSCHAFTS- WISSENSCHAFTEN

Wenn Sie die **Masterarbeit im Fach Wirtschaft** schreiben möchten, müssen Sie vorab ein Forschungsseminar bei dem Lehrstuhl besuchen, bei welchem Sie auch die Masterarbeit schreiben möchten.

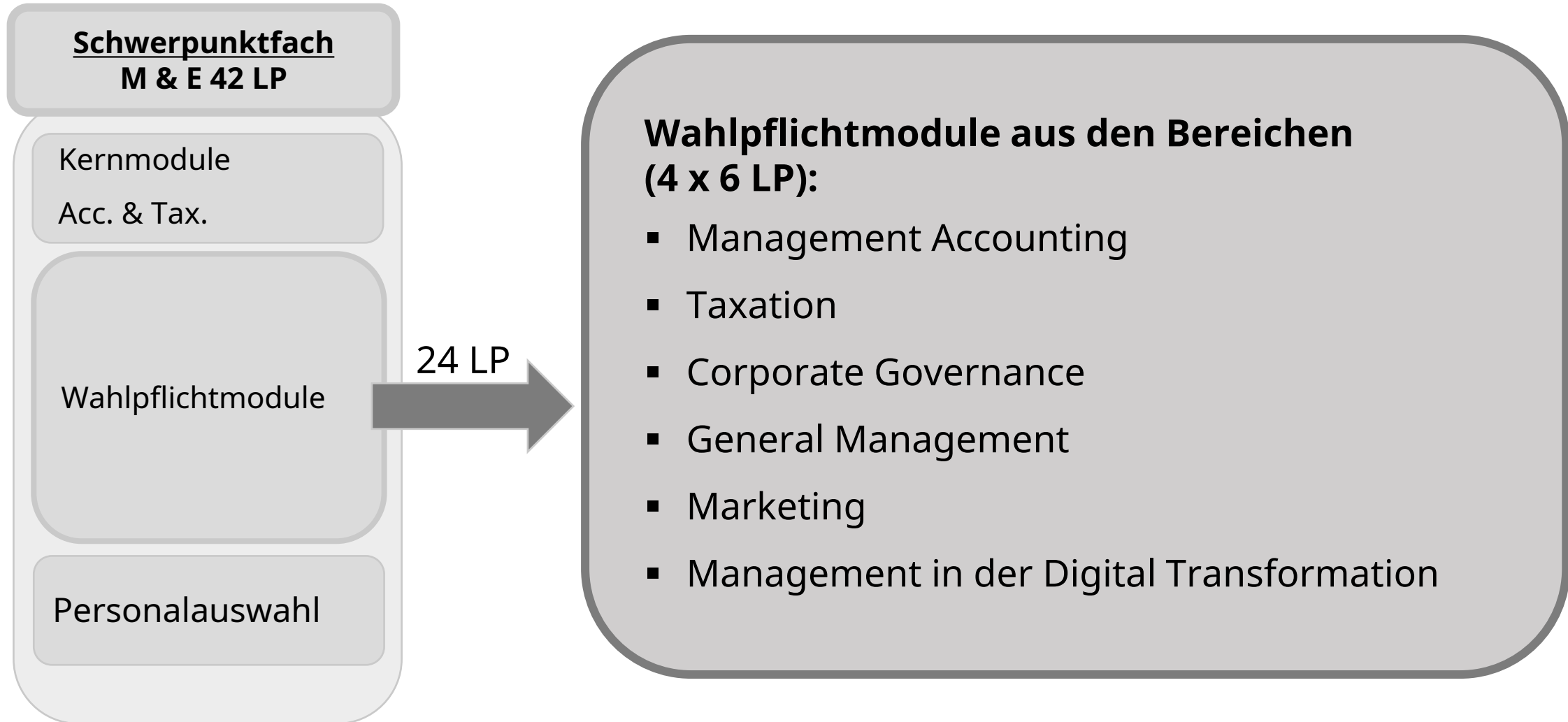
Achtung als Studierende der Wirtschaftspädagogik besuchen Sie anders als die M.Sc. Management und M.Sc. Accounting and Finance nur **EIN** Masterseminar. Es liegt also eine direkte Kopplung von Masterseminar und –arbeit vor.

Sie müssen sich daher eine schriftliche Bestätigung beim Lehrstuhl einholen, dass Sie nach dem Besuch des einen Forschungsseminars am Lehrstuhl auch tatsächlich bei genau diesem Lehrstuhl die Masterarbeit anfertigen dürfen.

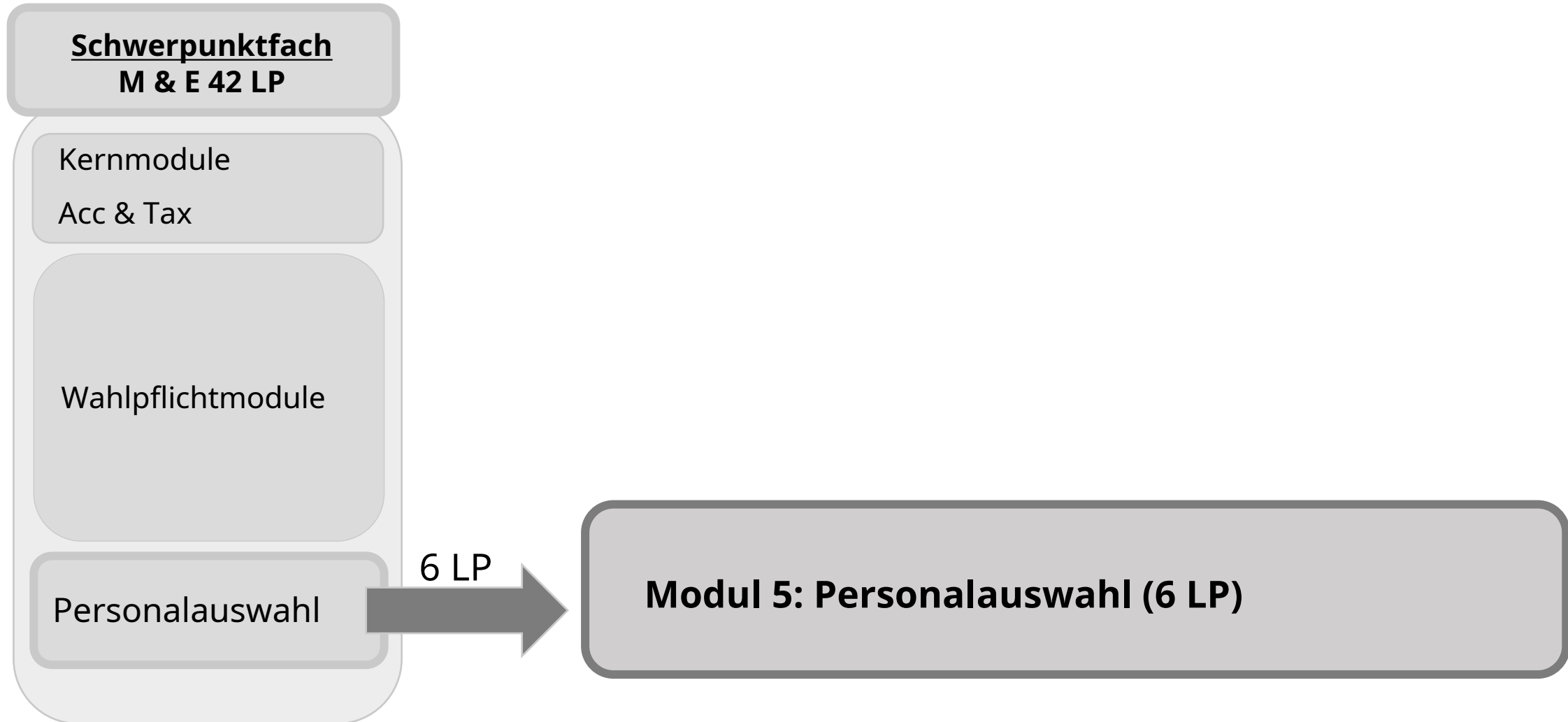
DER STUDIENGANG – AUFBAU UND INHALT



DER STUDIENGANG – AUFBAU UND INHALT



DER STUDIENGANG – AUFBAU UND INHALT



Kurzübersicht zum M.Sc. Wirtschaftspädagogik

Kernfach Wirtschaftswissenschaften (38 LP)

Wahlpflichtmodul Internat. Ausrichtung u. volkswirtschaftl. Vertiefung (P - 6 LP)

BWL – Statistik II – Tutorium (P - 24 LP)

- Tutorium (WP - 6 LP)
- Kern- und Spezialisierungsmodule BWL (WP)

Modul 3 Lehr-Lern-Unterweisungsprozesse (Fachdidaktik WiWi) (P - 8 LP)

- Aktuelle Probleme der betrieblichen Aus- und Weiterbildung (WP - 6 LP)
 - Handeln in Organisationen (WP - 2 LP)
- oder**
- Analyse, Evaluation und Steuerung von Lehr-Lernprozessen (WP - 6 LP)
 - Konstruktionen von Lehr-Lernprozessen (WP - 2 LP)

Wirtschaftspädagogik (16 LP) + Praktikum (8 LP)

Modul 1 Berufs- und Wirtschaftspädagogik II (P - 6 LP)

- Personalarbeit im Betrieb (WP - 2 LP)
- Digitalisierung und Kaufmännische Berufsbildung (WP - 2 LP)
- Fortgeschrittene Diagnostik, Evaluation und Assessment in der Wirtschaftspädagogik II (P - 4 LP)

Modul 2 Unterweisungs- und unterrichtspraktische Studien II (12 LP)

- Unterrichts- oder Unterweisungspraktikum* (P - 8 LP)
 - Erfahrungen und Handlungsalternativen im Betriebspraktikum (WP - 4 LP)
- oder**
- Traditionelle und komplexe Lehr-Lern-Arrangements (WP - 4 LP)

Modul 4 Empirische Berufsbildungsforschung II (1 aus 3, 6 LP)

- Aktuelle Themen empirischer Berufsbildungsforschung (WP - 6 LP)
- Seminar im Fach Wirtschaft (WP - 6 LP)
- Seminar im 2. Fach (WP - 6 LP)

Schwerpunktfach Management and Economics (42 LP)

Accounting & Taxation (P - 12 LP)

- Internationale Rechnungslegung (WP - 6 LP)
- Besteuerung von Personen- und Kapitalgesellschaften (WP - 6 LP)
- Corporate Governance deutscher Unternehmen (WP - 6 LP)
- Performancemessung und Anreizgestaltung (WP - 6 LP)

4 x Wahlpflichtmodule aus den Spezialisierungsbereichen (P - 24 LP)

- Corporate Governance (WP)
- Corporate Finance (WP)
- Financial Accounting (WP)
- Logistics and Management (WP)
- Information Systems (WP)
- International Economics (WP)
- General Management (WP)
- Taxation (WP)
- (Management) Accounting (WP)
- Management und Digital Transformation (WP)
- Marketing (WP)
- Public Policy (WP)
- ...

Modul 5 Personalauswahl (P - 6 LP)

Personalauswahl

Masterarbeit (16 LP)

Kurzübersicht zum M.Sc. Wirtschaftspädagogik

Kernfach Wirtschaftswissenschaften (38 LP)

Wahlpflichtmodul Internat. Ausrichtung u. volkswirtschaftl. Vertiefung (P - 6 LP)

BWL – Statistik II – Tutorium (P - 24 LP)

- Tutorium (WP - 6 LP)
- Kern- und Spezialisierungsmodule BWL (WP)

Modul 3 Lehr-Lern-Unterweisungsprozesse (Fachdidaktik WiWi) (P - 8 LP)

- Aktuelle Probleme der betrieblichen Aus- und Weiterbildung (WP - 6 LP)
 - Handeln in Organisationen (WP - 2 LP)
- oder**
- Analyse, Evaluation und Steuerung von Lehr-Lernprozessen (WP - 6 LP)
 - Konstruktionen von Lehr-Lernprozessen (WP - 2 LP)

Wirtschaftspädagogik (16 LP) + Praktikum (8 LP)

Modul 1 Berufs- und Wirtschaftspädagogik II (P - 6 LP)

- Personalarbeit im Betrieb (WP - 2 LP)
- Digitalisierung und Kaufmännische Berufsbildung (WP - 2 LP)
- Fortgeschrittene Diagnostik, Evaluation und Assessment in der Wirtschaftspädagogik II (P - 4 LP)

Modul 2 Unterweisungs- und unterrichtspraktische Studien II (12 LP)

- Unterrichts- oder Unterweisungspraktikum* (P - 8 LP)
 - Erfahrungen und Handlungsalternativen im Betriebspraktikum (WP - 4 LP)
- oder**
- Traditionelle und komplexe Lehr-Lern-Arrangements (WP - 4 LP)

Modul 4 Empirische Berufsbildungsforschung II (1 aus 3, 6 LP)

- Aktuelle Themen empirischer Berufsbildungsforschung (WP - 6 LP)
- Seminar im Fach Wirtschaft (WP - 6 LP)
- Seminar im 2. Fach (WP - 6 LP)

Schwerpunktfach (42 LP)

- Deutsch
- Englisch
- Ev. Religionslehre
- Französisch
- Informatik
- Kath. Religionslehre
- Mathematik
- Sozialkunde
- Spanisch
- Sport

Das Zweitfach aus dem Bachelorstudiengang ist fortzuführen. Die Inhalte des jeweiligen Zweitfachs können dem fachspezifischen Anhang der Ordnung für die Prüfung im Masterstudiengang für das Lehramt an Gymnasien vom 27.02.2012 in der jeweils gültigen Fassung entnommen werden

Masterarbeit (16 LP)

DER STUDIENGANG – PRÜFUNGSORDNUNG

Die Prüfungsordnung (PO) regelt u.a.

- die Modalitäten zur Lehrveranstaltungs- und Prüfungsanmeldung,
- das Vorgehen bei Nichtbestehen und Wiederholen einer Prüfung,
- die Bewertung von Prüfungsleistungen,
- den Aufbau des Studiengangs
- etc.

Es wird dringend empfohlen die Prüfungsordnung zu Beginn des Studiums sorgfältig durchzulesen!

Die Prüfungsordnung wird im [Downloadcenter des Studienbüros](#) bereitgestellt.

Praktikum

PRAKTIKUM

- Die Prüfungsordnung sieht ein **6-wöchiges Pflichtpraktikum** vor, das entweder in der Schule oder im Betrieb absolviert werden kann.
- Das 6-wöchige Praktikum (8 LP) ist Bestandteil des Moduls 2 und wird durch die Veranstaltung „**Erfahrungen und Handlungsalternativen im Betriebspraktikum**“ oder „Traditionelle und komplexe Lehr-Lern-Arrangements“ (schulisch) nachbereitet.
- Der Lehrstuhl für Wirtschaftspädagogik hat **Praktikumsleitfäden** entwickelt, die die Vorgaben für das Praktikum regeln und anhand dessen der Praktikumsbericht anzufertigen ist (siehe [Downloadcenter des Studienbüros](#)).
- Die Suche nach einem geeigneten Praktikumsplatz obliegt dem Studierenden.
Ansprechpartner bei Fragen zum Praktikum: Studienfachberatung
Wirtschaftspädagogik.

JOGU-StINe

JOGU-STINE – DAS STUDIENINFORMATIONSNETZ DER JGU

Das Portal unterstützt Studierende, Lehrende, Bewerber/innen und die Verwaltung bei der Organisation von Studium, Lehre, Prüfungen und Bewerbungsverfahren:

www.jogustine.uni-mainz.de



Vorlesungsverzeichnis

**Anmeldung zu
Modulen,
Lehrveranstaltungen
und Prüfungen**

**Veröffentlichung der
Prüfungsergebnisse**

Leistungsübersicht

Hilfestellung bei der Nutzung des Portals geben Ihnen die Informations- und Hilfeseiten: <http://www.info.jogustine.uni-mainz.de>

JOGU-STINE – VORLESUNGSVERZEICHNIS

STARTSEITE

BEWERBUNG/REGISTRIERUNG

VORLESUNGSVERZEICHNIS

HILFE

Sommersemester 2026

Benutzername:

Passwort:

Anmelden

 English

Suche

Archiv

Vorlesungsverzeichnis

Übersicht

- Fachbereich 01 - Katholische Theologie und Evangelische Theologie
- Fachbereich 02 - Sozialwissenschaften, Medien und Sport
- **Fachbereich 03 - Rechts- und Wirtschaftswissenschaften**
- Fachbereich 04 - Medizin
- Fachbereich 05 - Philosophie und Philologie
- Fachbereich 06 - Translations-, Sprach- und Kulturwissenschaft
- Fachbereich 07 - Geschichts- und Kulturwissenschaften
- Fachbereich 08 - Physik, Mathematik und Informatik
- Fachbereich 09 - Chemie, Pharmazie, Geographie und Geowissenschaften
- Fachbereich 10 - Biologie
- Kunsthochschule Mainz
- Hochschule für Musik
- Career Service

Dem Vorlesungsverzeichnis können die Termine der einzelnen Lehrveranstaltungen für das aktuelle Semester entnommen werden.

JOGU-STINE – LEISTUNGSÜBERSICHT

NACHRICHTEN/TERMINE **STUDIUM** SERVICE BEWERBUNG VORLESUNGSVERZEICHNIS HILFE

▶ Module/Veranstaltungen

▶ Prüfungen

▶ Ergebnisse

Prüfungsergebnisse

Modulleistungen

Leistungsübersicht

Meine Dokumente

Abmelden English

Ergebnisse

Sie können sich hier über Ihre aktuellen oder zurück liegenden **Prüfungsergebnisse** bzw. die von Ihnen erbrachten **Modulleistungen** informieren.

Außerdem werden Ihnen in der **Leistungsübersicht** bisher erbrachte Studien- und Prüfungsleistungen einschließlich der erworbenen Leistungspunkte („credits“) und der bislang erzielten Durchschnittsnote („kumulativer GPA“) angezeigt.

Bachelor- und Masterstudiengänge:

Die Prüfungsleistungen in den Bachelor- und Masterstudiengängen werden grundsätzlich in CampusNet verwaltet und unter diesem Menüpunkt

- Die bisher erbrachten Leistungen können in JOGU-StINE eingesehen werden. Zudem kann die Leistungsübersicht ausgedruckt werden.
- Offizielle und mit Onlineverifikation versehene Leistungsübersichten können in Jogustine unter „Meine Dokumente“ heruntergeladen werden. Aktualisierungen können auf Anfrage beim Studienbüro FB 03, Frau Condoluci ausgestellt, z.B. für Bewerbungen o.ä.

JOGU-STINE - ANMELDUNG ZU LEHRVERANSTALTUNGEN

KERNFACH WIWI VS. SCHWERPUNKTFACH M&E

Kurzübersicht zum M.Sc. Wirtschaftspädagogik

Kernfach Wirtschaftswissenschaften (38 LP)	Wirtschaftspädagogik (16 LP) + Praktikum (8 LP)	Schwerpunktfach Management and Economics (42 LP)
<p>Wahlpflichtmodul Internat. Ausrichtung u. volkswirtschaftl. Vertiefung (P - 6 LP)</p> <p>BWL – Statistik II – Tutorium (P - 24 LP)</p> <ul style="list-style-type: none"> Tutorium (WP - 6 LP) Kern- und Spezialisierungsmodule BWL (WP) <p>Modul 3 Lehr-Lern-Unterweisungsprozesse (Fachdidaktik WiWi) (P - 8 LP)</p> <ul style="list-style-type: none"> Aktuelle Probleme der betrieblichen Aus- und Weiterbildung (WP - 6 LP) Handeln in Organisationen (WP - 2 LP) <p>oder</p> <ul style="list-style-type: none"> Analyse, Evaluation und Steuerung von Lehr-Lernprozessen (WP - 6 LP) Konstruktionen von Lehr-Lernprozessen (WP - 2 LP) 	<p>Modul 1 Berufs- und Wirtschaftspädagogik II (P - 6 LP)</p> <ul style="list-style-type: none"> Personalarbeit im Betrieb (WP - 2 LP) Digitalisierung und Kaufmännische Berufsbildung (WP - 2 LP) Fortgeschrittene Diagnostik, Evaluation und Assessment in der Wirtschaftspädagogik II (P - 4 LP) <p>Modul 2 Unterweisungs- und unterrichtspraktische Studien II (12 LP)</p> <ul style="list-style-type: none"> Unterrichts- oder Unterweisungspraktikum* (P - 8 LP) Erfahrungen und Handlungsalternativen im Betriebspraktikum (WP - 4 LP) <p>oder</p> <ul style="list-style-type: none"> Traditionelle und komplexe Lehr-Lern-Arrangements (WP - 4 LP) <p>Modul 4 Empirische Berufsbildungsforschung II (1 aus 3, 6 LP)</p> <ul style="list-style-type: none"> Aktuelle Themen empirischer Berufsbildungsforschung (WP - 6 LP) Seminar im Fach Wirtschaft (WP - 6 LP) Seminar im 2. Fach (WP - 6 LP) 	<p>Accounting & Taxation (P - 12 LP)</p> <ul style="list-style-type: none"> Internationale Rechnungslegung (WP - 6 LP) Besteuerung von Personen- und Kapitalgesellschaften (WP - 6 LP) Corporate Governance deutscher Unternehmen (WP - 6 LP) Performancemessung und Anreizgestaltung (WP - 6 LP) <p>4 x Wahlpflichtmodule aus den Spezialisierungsbereichen (P - 24 LP)</p> <ul style="list-style-type: none"> Corporate Governance (WP) Corporate Finance (WP) Financial Accounting (WP) Logistics and Management (WP) Information Systems (WP) International Economics (WP) General Management (WP) Taxation (WP) (Management) Accounting (WP) Management und Digital Transformation (WP) Marketing (WP) Public Policy (WP) ... <p>Modul 5 Personalauswahl (P - 6 LP)</p> <p>Personalauswahl</p>



Hinweis:

Studierende mit den Schwerpunktfach Management and Economics müssen 2 der 4 Kernmodule im Bereich „Accounting & Taxation“ belegen

Bitte beachten Sie dies bei der Lehrveranstaltungsanmeldung in Jogustine!

JOGU-STINE - ANMELDUNG ZU LEHRVERANSTALTUNGEN KERNFACH WIWI VS. SCHWERPUNKTFACH M&E

OPTION A: ANMELDUNG ÜBER KERNFACH WIWI:

NACHRICHTEN/TERMINE STUDIUM BEWERBUNG/REGISTRIERUNG

- ▶ Module/Veranstaltungen
- Anmeldestatus
- ▶ **Anmeldung**
- ▼ **Modul-/Veranstaltungs-anmeldung**
- Bereichswahl
- Hörer*innenanmeldung
- Meine Module
- Meine Veranstaltungen
- ▶ Prüfungen

Anmeldung zu Modulen und Veranstaltungen

Weitere Studien

Studium:

Master Wirtschaftspädagogik (2018) >

- **Wirtschaftswissenschaften**
- Wirtschaftspädagogik
- Allgemeines Schwerpunktfach
- Masterarbeit
- Zusatzqualifikationen

Master Wirtschaftspädagogik (2018) > Wirtschaftswissenschaften

- **Betriebswirtschaftslehre**
- Internationale Ausrichtungen und volkswirtschaftliche Vertiefung
- Fachdidaktik

Master Wirtschaftspädagogik (2018) > Wirtschaftswissenschaften > Betriebswirtschaftslehre

- Statistik II
- Kernmodule
- Financial Accounting
- Taxation
- Corporate Governance
- Management Accounting
- Accounting
- Financial Services
- Corporate Finance
- Logistics and Management
- Information Systems
- General Management
- Marketing
- Cross-Channel Management and Social Media
- Management and Digital Transformation
- Quantitative Methoden

JOGU-STINE - ANMELDUNG ZU LEHRVERANSTALTUNGEN KERNFACH WIWI VS. SCHWERPUNKTFACH M&E

OPTION B: ANMELDUNG ÜBER SCHWERPUNKTFACH MANAGEMENT AND ECONOMICS:

NACHRICHTEN/TERMINE STUDIUM BEWERBUNG/REGISTRIERUNG

- ▶ Module/Veranstaltungen
- Anmeldestatus
- ▶ Anmeldung
- ▼ Modul-/Veranstaltungs-anmeldung
- Bereichswahl
- Hörer*innenanmeldung
- Meine Module
- Meine Veranstaltungen
- ▶ Prüfungen

Anmeldung zu Modulen und Veranstaltungen

Weitere Studien

Studium: Master Wirtschaftspädagogik (2018)

Master Wirtschaftspädagogik (2018) >

- Wirtschaftswissenschaften
- Wirtschaftspädagogik
- **Allgemeines Schwerpunktfach**
- Masterarbeit
- Zusatzqualifikationen

Master Wirtschaftspädagogik (2018) > Allgemeines Schwerpunktfach

- Management and Economics

Master Wirtschaftspädagogik (2018) > Allgemeines Schwerpunktfach > Management and Economics

- **Kernmodule (2x 6 LP)**
- Wahlpflichtmodule (4x 6 LP)

Anmeldung zu Modulen und Lehrveranstaltungen

ANMELDUNG ZU MODULEN UND LEHRVERANSTALTUNGEN

Die Anmeldung zu Modulen und Lehrveranstaltungen erfolgt über JOGU-StINe in der Zeit vom

20.10.2025 bis 27.10.2026 jeweils 13:00 Uhr (2. Anmeldephase)

sowie vom

27.10. (13:00 Uhr) **bis 31.10.2026** (21:00 Uhr)
(3. Anmeldephase/Restplatzvergabe).

ANMELDUNG ZU MODULEN UND LEHRVERANSTALTUNGEN

- Bevor die Anmeldung zu den in einem Modul enthaltenen Lehrveranstaltungen (Vorlesungen, Übungen und Seminare) erfolgen kann, muss zunächst die **Modulanmeldung** vorgenommen werden.
- Die Anmeldung zu den Lehrveranstaltungen über JOGU-StINE ist die **Voraussetzung**, um sich später zu den Prüfungen anmelden zu können.
- Die Anmeldung zu einer Lehrveranstaltung verpflichtet aber nicht zur Anmeldung und Teilnahme an der dazugehörigen Prüfung.
Ausnahme: wirtschaftspädagogische Veranstaltungen mit **TAN-Eingabe** außer Vorlesungen.



ANMELDUNG ZU MODULEN UND LEHRVERANSTALTUNGEN

NACHRICHTEN/TERMINE **STUDIUM** SERVICE BEWERBUNG VORLESUNGSVERZEICHNIS HILFE

▼ Module/Veranstaltungen

Anmeldestatus

▼ Anmeldung

▼ Modul-/Veranstaltungs-
anmeldung

Bereichswahl

Höreranmeldung

Internationales Studien- und
Sprachenkolleg (ISSK)

Meine Module

Meine Veranstaltungen

► Prüfungen

► Ergebnisse

Kontakt

Anmeldung zu Modulen und Veranstaltungen

Bachelor Wirtschaftswissenschaften > Pflichtmodule > Betriebswirtschaftslehre

Anmeldung zu Modulen und Veranstaltungen

Veranstaltung	Dozenten	Zeitraum	Anmeldegruppe	Standort	
M.03.184.3260 Externes Rechnungswesen (SoSe)	Univ.-Prof. Dr. Stefan Rammert				
03.184.3260 Externes Rechnungswesen					
03.184.3260 Externes Rechnungswesen	Univ.-Prof. Dr. Stefan Rammert	12.04.2017 - 361			
03.184.3260 Externes Rechnungswesen (Übung)					
03.184.3261 Externes Rechnungswesen (Übung)	Univ.-Prof. Dr. Stefan Rammert; Yves Ruhs	12.04.2017 - 357			
03.184.3261 Externes Rechnungswesen (Übung)					
03.184.3261 Externes Rechnungswesen (Übung)					

Modul

Vorlesung

Übung

Prüfungen und Prüfungsanmeldung

PRÜFUNGEN

- 3 Versuche für jede Prüfung. Masterarbeit 2 Versuche.
- Einmaliger **Wechsel** eines Wahlpflichtmoduls **nach** dem 1., 2. oder endgültigen **Nichtbestehen** möglich. 3 neue Versuche für das neue Wahlpflichtmodul (vgl. [FAQs](#)).
- In einem Semester können maximal 2 Versuche wahrgenommen werden.
- Prüfungen (Ersttermin) finden zu Beginn der vorlesungsfreien Zeit statt (WiSe: Mitte/Ende Februar; SoSe: Mitte/Ende Juli).
- Die Wiederholungsprüfungen finden gegen Ende des Semesters statt (WiSe: Mitte/Ende März; SoSe: Mitte/Ende September).

PRÜFUNGEN

- Bei einem Krankheitsfall während der Prüfungsphase ist **innerhalb von 3 Tagen** ein (amts-) ärztliches Attest beim Studienbüro einzureichen.
- Sie finden die Richtlinien zur Krankheit sowohl im [Downloadcenter](#), als auch auf unserer [Homepage](#)
- Ansprechpartner bei Fragen zum Krankheitsfall während der **Prüfungsphase**:
Studienbüro FB 03, Frau Jessica **Condoluci**.

PRÜFUNGSANMELDUNG

- Über JOGU-StINE voraussichtlich in der Zeit vom **08.06.2026 bis 22.06.2026** (jeweils 13:00 Uhr)



- Anmeldefristen sind Ausschlussfristen, d. h. eine nachträgliche Anmeldung ist **NICHT** möglich! Dies gilt auch für Wiederholungsprüfungen!



- Konkret: Wenn Sie vergessen sich fristgerecht zur Prüfung anzumelden, können Sie nicht an der Prüfung teilnehmen und müssen ggfs. ein Jahr warten bis Sie sich erneut zur Prüfung anmelden können und diese dann mitschreiben können.

PRÜFUNGSANMELDUNG

- Sobald Sie sich dazu entscheiden, die Prüfung zu einer zuvor besuchten Lehrveranstaltung zu absolvieren, müssen Sie sich dazu **explizit anmelden**.
- Sie dürfen **zwischen dem ersten und zweiten Termin wählen**. Die nächste Wiederholungsmöglichkeit besteht dann allerdings erst wieder im Sommersemester 2027.
- **Es erfolgt KEINE Pflichtanmeldung zum Zweittermin seitens des Studienbüros.**

Aber: Die erste und zweite Wiederholung einer Prüfung müssen innerhalb eines Jahres und sechs Monaten erfolgen, sonst gelten die Prüfungen als nicht bestanden.



PRÜFUNGSANMELDUNG

- Das Studienbüro informiert jedes Semester über die Modalitäten zur Prüfungsanmeldung:
E-Mails checken!
- Ansprechpartner bei Fragen zu Prüfungsanmeldung und -modalitäten im Bereich Wirtschaftspädagogik und Wirtschaftswissenschaften:

Studienbüro FB 03, Frau Jessica Condoluci.
- Ansprechpartner bei Fragen zu Prüfungsanmeldung und -modalitäten im 2. Fach:
Prüfungsmanager/in des jeweiligen Faches.
- Gegebenenfalls abweichende Regelungen in den Schwerpunktfächern sind zu beachten bzw. in den zuständigen Studienbüros zu erfragen.

Kommunikationsplattform Wipäd

KOMMUNIKATIONSPLATTFORM WIPÄD IN LMS MOODLE – WARUM?

Informationen zum
Studiengang

Informationen des
Lehrstuhls zu
Veranstaltungen

Praktikums- und
Stellenanzeigen

Informationen der
Studienfachberatung

Liste der
Masterstudierenden

Informationen zum
Übergang Bachelor/
Master/ Beruf/
Lehramt

KOMMUNIKATIONSPLATTFORM WIPÄD IN LMS MOODLE

1 → <https://lms.uni-mainz.de/>

2 Benutzername
und Passwort
eingeben

Login bei 'Moodle'







Melden Sie sich mit Ihrem JGU-Account an:

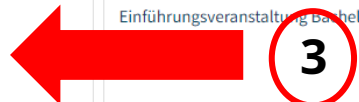
JGU JGU-Account

Meine Kurse

Kursübersicht

Alle ▾ Suchen Sortiert nach letztem Zugriff ▾ Kachel ▾

 <p>Kommunikationsplattform Wirtschaftspädagogik Wirtschaftspädagogik</p> <p>⋮</p>	 <p>Einführungsveranstaltung Bachelor ...</p> <p>⋮</p>	 <p>Lektürekurs SoSe 2023</p> <p>⋮</p>
 <p>Einführungsveranstaltung Bachelor ... WiSe 2023/24</p> <p>⋮</p>	 <p>Einführungsveranstaltung Master ... WiSe 2023/24</p> <p>⋮</p>	 <p>Einführungsveranstaltung Master ... SoSe 2023</p> <p>⋮</p>



Weitere Hinweise

WEITERE HINWEISE



Wenn bei der Bewerbung aus einer anderen Hochschule noch nicht das Bachelorzeugnis eingereicht werden konnte und somit eine Doppelseinschreibung in den Bachelor- und den Masterstudiengang erfolgt ist, muss das Bachelorzeugnis bis zum **Ende des 1. Masterfachsemesters** (30.09.2026) beim Studierendenservice (nicht beim Studienbüro FB 03) vorgelegt werden, ansonsten erlischt die Zulassung.

WEITERE HINWEISE

- Weitere Informationen (FAQ's) rund um Ihren Studiengang: <https://studienbuero.rewi.uni-mainz.de/wipaed/master/faq-m-ed/>
- Ggf. ZDV-Account freischalten: [Erste Schritte für Studierende | Zentrum für Datenverarbeitung \(uni-mainz.de\)](#)
- Ausschließlich die Uni-E-Mail-Adresse nutzen (benutzername@students.uni-mainz.de) und diese unbedingt immer verfolgen. Zugang: <https://mail.uni-mainz.de>
- Studienfinanzierung: <https://www.studium.uni-mainz.de/mein-studium/studienorganisation/finanzielles/>
- Familienservicebüro: <https://www.familienservice.uni-mainz.de/>

WEITERE HINWEISE

- Career Service der JGU: <http://www.career.uni-mainz.de/>
Workshops und Einzelberatung zu Berufsorientierung, Bewerbung, Berufseinstieg etc.
- Hochschulteam der Agentur für Arbeit: https://www.arbeitsagentur.de/vor-ort/datei/flyer-johannes-gutenberg-universitaet-mainz_ba215759.pdf Workshops und Einzelberatung zu Berufsorientierung, Bewerbung, Berufseinstieg etc.
- Projekt „PROF | Studierende professionell beraten“: Tutorenschulung, Zeitmanagement, Lerntechniken, Bewerbungsunterlagencheck, Startup-Night, Let’s talk about...:
[PROF | Studierende professionell beraten | Fachbereich 03 \(uni-mainz.de\)](http://www.uni-mainz.de/fachbereich-03/prof)
- Büro für Frauenförderung und Gleichstellung: <http://www.frauenbuero.uni-mainz.de/>
- Hochschulsport: <http://www.ahs.uni-mainz.de/>
- Fremdsprachenzentrum: <http://www.issk.uni-mainz.de/>
- me@JGU: Das Portal für mehr Gelassenheit im Studium (Organisation, Prüfungsstress usw.)
<https://www.me-at-jgu.de/>

Im Ausland studieren mit

Erasmus+

EuRopean Community **A**ction **S**cheme
for the **M**obility of **U**niversity **S**tudents



Was ist Erasmus+?

Das Erasmus+ Programm der Europäischen Union ermöglicht Euch, einen Teil des Studiums im Ausland an einer von vielen beteiligten europäischen Partnerunis zu verbringen

- ✓ Angebot von über **40** Partneruniversitäten in **17** verschiedenen Ländern
- ✓ Wahlweise **1 oder 2 Semester** ins Ausland (Beginn im WiSe)
- ✓ **Stipendium** für Studierende
- ✓ **Erlassung der Studiengebühren** an der Partnerhochschule
- ✓ **Administrative Unterstützung** und Betreuung von Bewerbung bis Rückkehr nach Mainz

Warum lohnt sich ein Auslandssemester?

- ✓ Europäische Nachbarn kennen lernen - Land, Leute & Kultur
- ✓ Studieren in unterschiedlichen Bildungssystemen
- ✓ Sprachkenntnisse vertiefen
- ✓ Leute aus Europa und der Welt treffen





Erasmus+

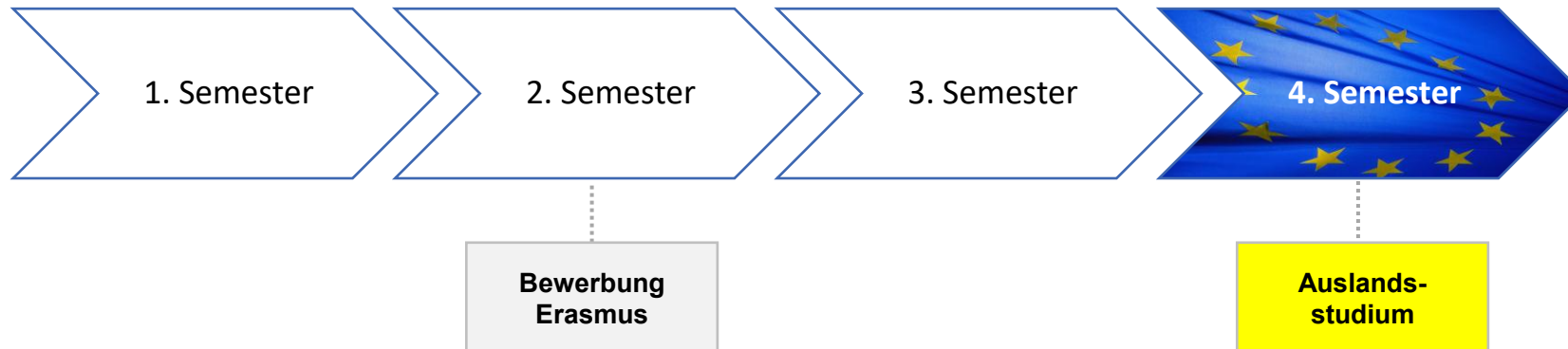
Überblick Partneruniversitäten

www.erasmus.wiwi.uni-mainz.de



- ✓ Belgien
- ✓ Finnland
- ✓ Frankreich
- ✓ Griechenland
- ✓ Großbritannien
- ✓ Italien
- ✓ Kroatien
- ✓ Lettland
- ✓ Norwegen
- ✓ Österreich
- ✓ Polen
- ✓ Portugal
- ✓ Rumänien
- ✓ Schweden
- ✓ Schweiz
- ✓ Spanien
- ✓ Türkei

Auslandsaufenthalt im Master



Bewerbungsfrist: Ende November 2026

Bewerbungsverfahren

Ablauf

- Bewerbungsfrist Ende November 2026
- **To Do's:**
 - 1. Online-Registrierung**
 - Persönliche Daten
 - Prioritätensetzung (max. 3)
 - 2. Schriftliche Bewerbung**
 - Als PDF an erasmus-wiwi@uni-mainz.de
- Zusage/Absage i.d.R vor Weihnachten
- Nachrückverfahren im Januar

Einzureichende Unterlagen

- Motivationsschreiben
- Lebenslauf
- Aktuelle Leistungsübersicht
- Abiturzeugnis
- Weitere relevante Unterlagen, z.B. Praktikumszeugnisse, Nachweis über ehrenamtliche Tätigkeiten

Kontakt Erasmus Büro WiWi



JOHANNES GUTENBERG
UNIVERSITÄT MAINZ

Incoming Students

▸ **Outgoing Students**

▸ **News**

Partneruniversitäten

Bewerbung

FAQ / Infos

Service

Erasmus Praktikum

Summer Schools

Kontakt

Homepage

<http://erasmus.wiwi.uni-mainz.de>

E-Mail

erasmus-wiwi@uni-mainz.de

Sprechstunde

Sprechstunde während des Semesters

Siehe Homepage

Einen guten Start ins erste Semester

Haben Sie noch Fragen?

JOHANNES GUTENBERG
UNIVERSITÄT MAINZ

